



*Manual de Instalação*  
*App Vendas Âncora*

---

# Olá,

## Seja bem-vindo a Âncora Consórcios.

A partir de agora você, Representante, terá acesso ao aplicativo de Vendas Âncora Consórcios, destinado aos usuários de aparelhos IOS (Iphone e Ipad).

### Passo 1:

Entre no site

[www.ancoraconsorcios.com.br](http://www.ancoraconsorcios.com.br)

com o seu aparelho IOS, role a página até o final e localize o botão Área do Representante, conforme a imagem no Iphone ao lado. →

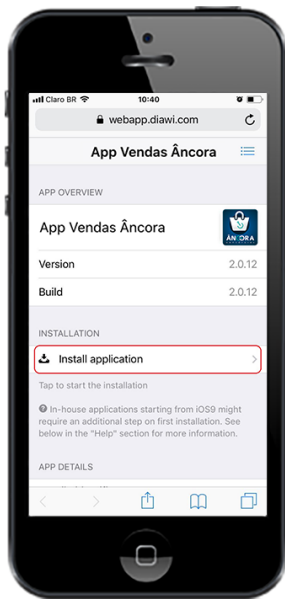


### ← Passo 2:

Na página da Área da Concessionária haverá dois ícones para a instalação, clique no que corresponde a Apple, de acordo com a imagem ao lado.

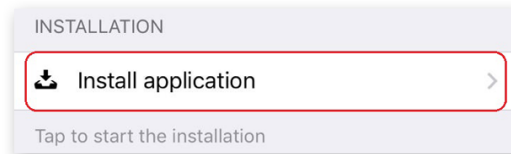
## Passo 2:

Clicando no botão do Baixe aqui o APP, imediatamente você será direcionado para o site onde está hospedado o aplicativo, bastando apenas seguir os passos abaixo para a instalação:



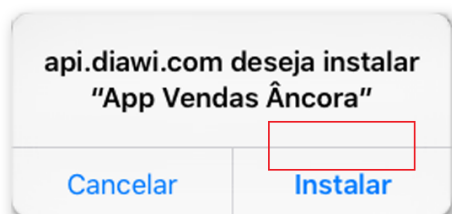
### Atenção!

Por se tratar de um App de Distribuição Interna, você não será direcionado para a Apple Store. A instalação iniciará a partir da tela acima e após clicar em **Install application**:



*\*Para que a instalação ocorra, o site [www.ancoraconsorcios.com.br](http://www.ancoraconsorcios.com.br) deve ser acessado pelo navegador SAFARI  nativo nos aparelhos IOS.*

- Clicando em Install application, em poucos segundos aparecerá uma nova tela perguntando se deseja instalar o aplicativo ou cancelar a instalação. Para continuidade, clique em Instalar, conforme imagem ao lado:



- Logo em seguida, o seu aparelho IOS começará a fazer o Download e Instalação do App Vendas Âncora. Assim que finalizar, você perceberá que na tela de seu aparelho aparecerá o ícone do App.

## Passo 3:

A partir desse momento o App Vendas Âncora estará parcialmente instalado. Por se tratar de um APP de distribuição interna, os aparelhos IOS exigem que façam uma liberação de acesso. Enquanto não for feito essa liberação, se tentar acessá-lo, aparecerá a seguinte mensagem:

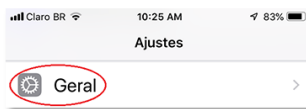


Para que possamos tornar o APP confiável, basta seguir os próximos passos:

- Clique em Ajustes;



- Geral;



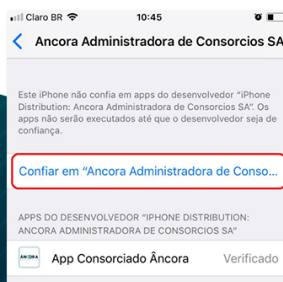
- Gerenciar dispositivos e Perfis



- Em Gerenciamento de Dispositivo, clique em Ancora Administradora de Consórcios;



- Ao clicar em Ancora Administradora, aparecerá a seguinte mensagem:



- Clique em Confiar em "Ancora Administradora de Consorcios..." e em seguida **Confiar**;

**Confiar em Apps de "iPhone Distribution: Ancora Administradora de Consorcios SA" Neste iPhone**  
A confiança permitirá que qualquer app deste desenvolvedor empresarial seja usado no seu iPhone e pode permitir acesso aos seus dados.

Cancelar

Confiar

# Manual de Instalação App Vendas Âncora



## Pronto!

Agora seu aplicativo APP CONSORCIADO ÂNCORA está pronto para ser utilizado.  
Ao clicar no ícone em seu aparelho IOS a tela deverá ser a seguinte:



Desejamos a você  
REPRESENTANTE  
**Boa sorte** e  
excelentes vendas.

Atenciosamente.  
**Âncora Consórcios.**



*Obrigada!*

---

Âncora Administradora de Consórcios S.A / CNPJ: 60.375.243/0001-36 / AV. Dr. Antônio Barbosa Filho, 1260 Jd. Consolação  
Franca/SP / CEP:14400-005

Banco Central do Brasil - Atendimento: 145 (custo de ligação local) - [www.bcb.gov.br](http://www.bcb.gov.br) - Aut. Bacen 03/00/188/89

**Central de Atendimento: (16) 2103-3535**

[atendimento@ancoraconsorcios.com.br](mailto:atendimento@ancoraconsorcios.com.br)